

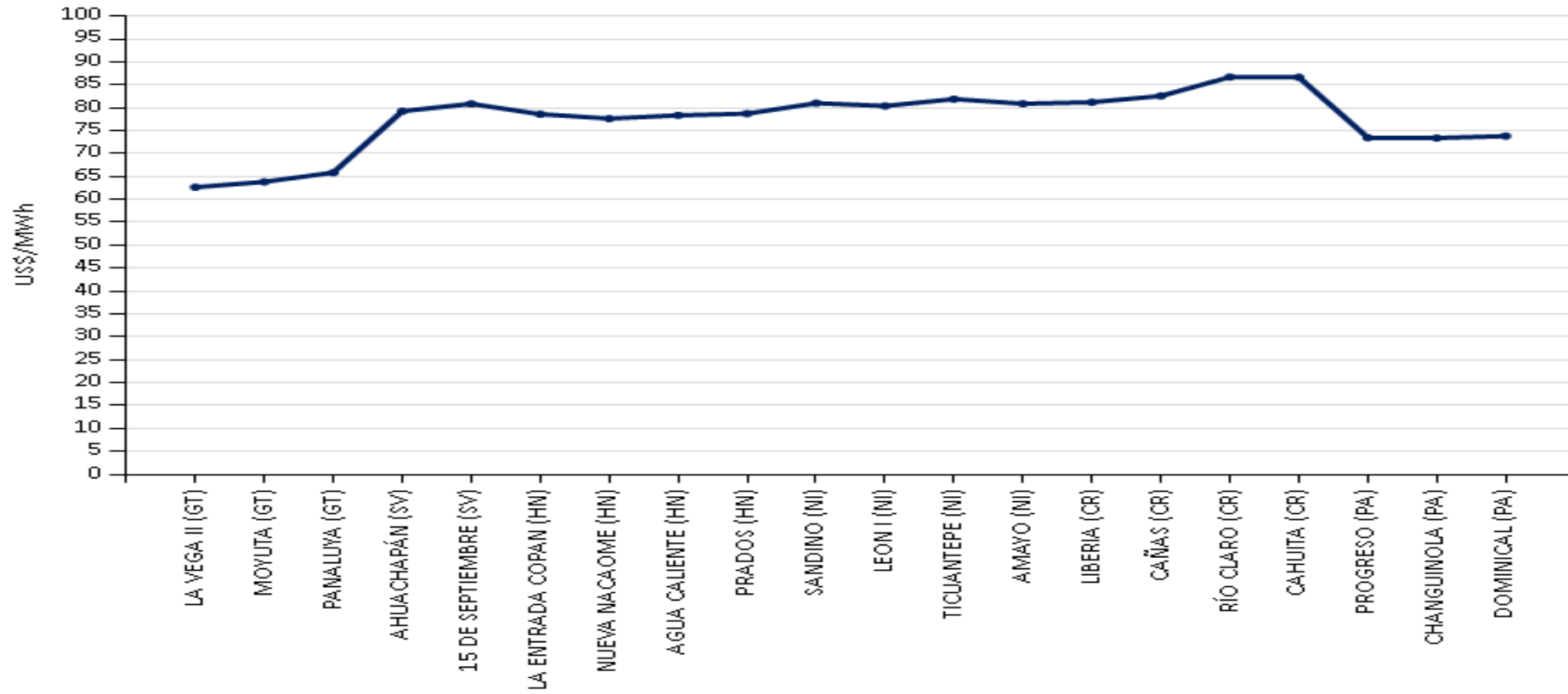


# ***Semanario Regional***

*Semana del 6 de marzo al 12 de marzo de 2020*



## PRECIOS PROMEDIO EX- ANTE POR NODO DE ENLACE



**No se registraron**

Precios menores de US\$ 10.00/MWh MOR

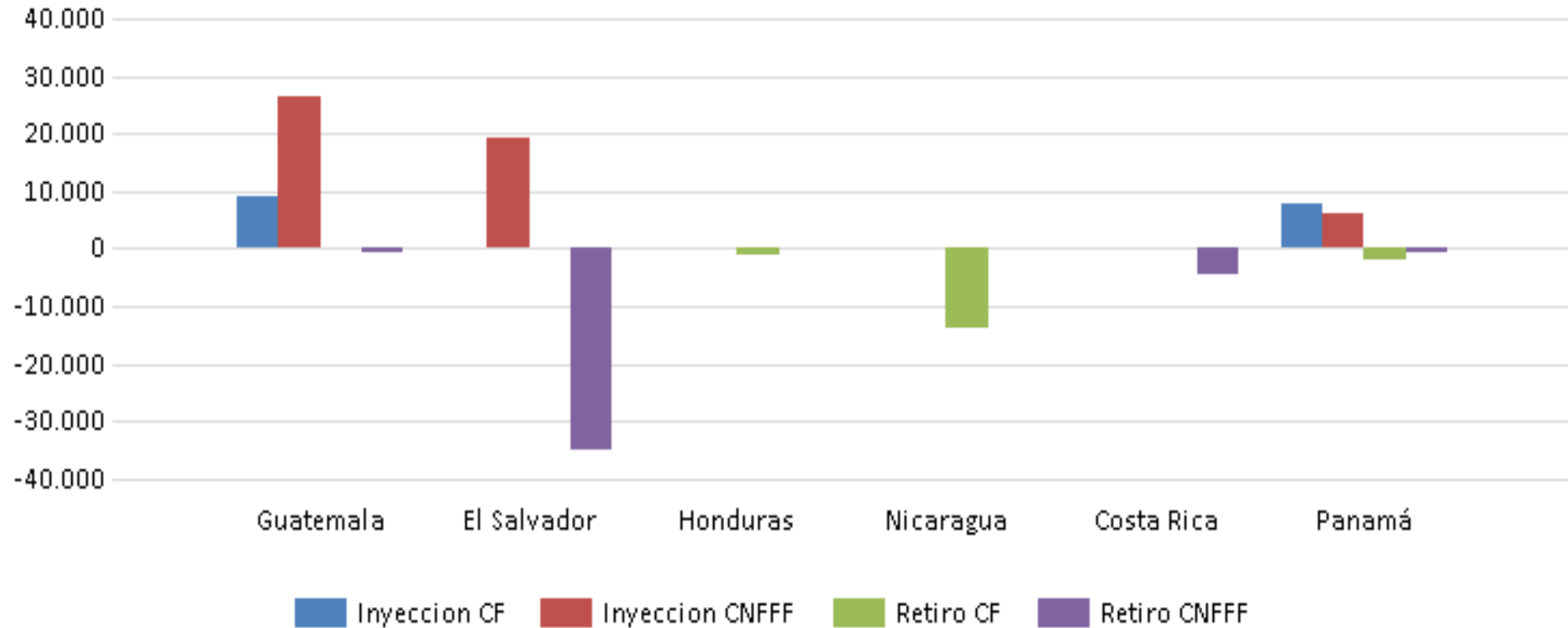
Precios menores de US\$ 10.00/MWh MCR

Precios mayores de US\$ 200/MWh MCR

Precios mayores de US\$ 200/MWh MOR

# INYECCIÓN Y RETIRO DE ENERGÍA POR PAÍS EN EL MER

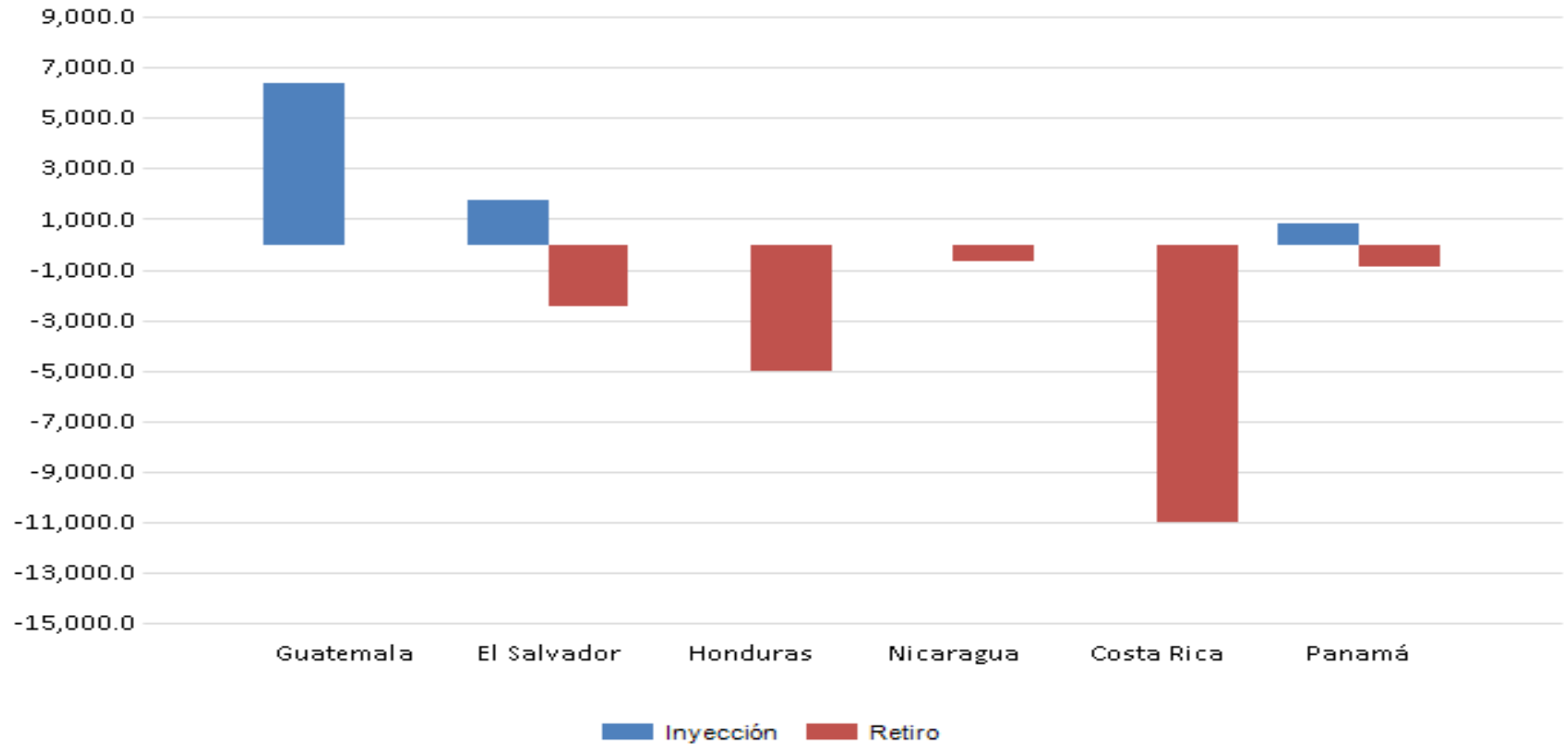
## Mercado de Contrato Regional (MWh)



	Operación	Guatemala	El Salvador	Honduras	Nicaragua	Costa Rica	Panamá
	Inyección CF	8,974	0	0	0	0	7,631
	Inyección CNFFF	26,344	19,069	0	0	0	6,019
	Retiro CF	0	0	1,016	13,824	0	2,100
	Retiro CNFFF	181	34,932	0	0	4,629	665

# INYECCIÓN Y RETIRO DE ENERGÍA POR PAÍS EN EL MER

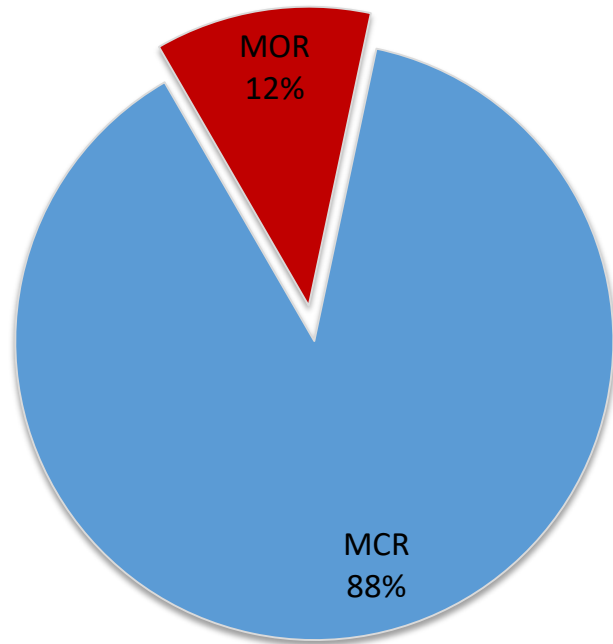
## Mercado de Oportunidad Regional (MWh)



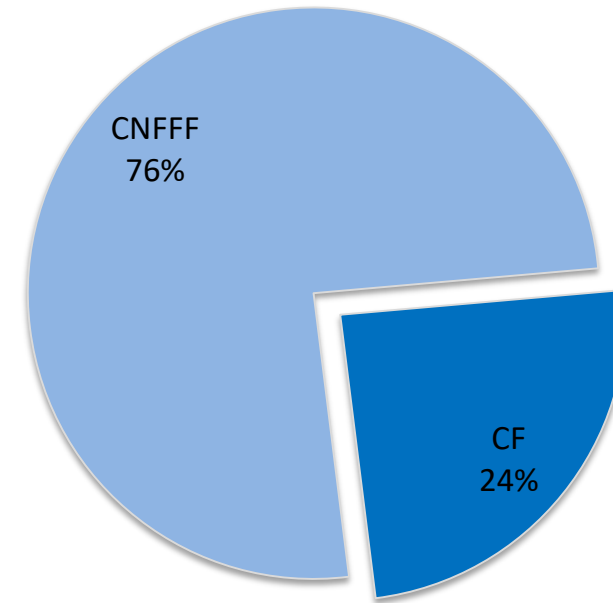
	Oferta	Guatemala	El Salvador	Honduras	Nicaragua	Costa Rica	Panamá
	Inyección	6,393	1,774	0	0	0	831
	Retiro	0	2,438	4,991	688	10,973	851

# TRANSACCIONES MERCADO DE CONTRATOS Y MERCADO DE OPORTUNIDAD (MWh)

### MCR vrs MOR



### MCR







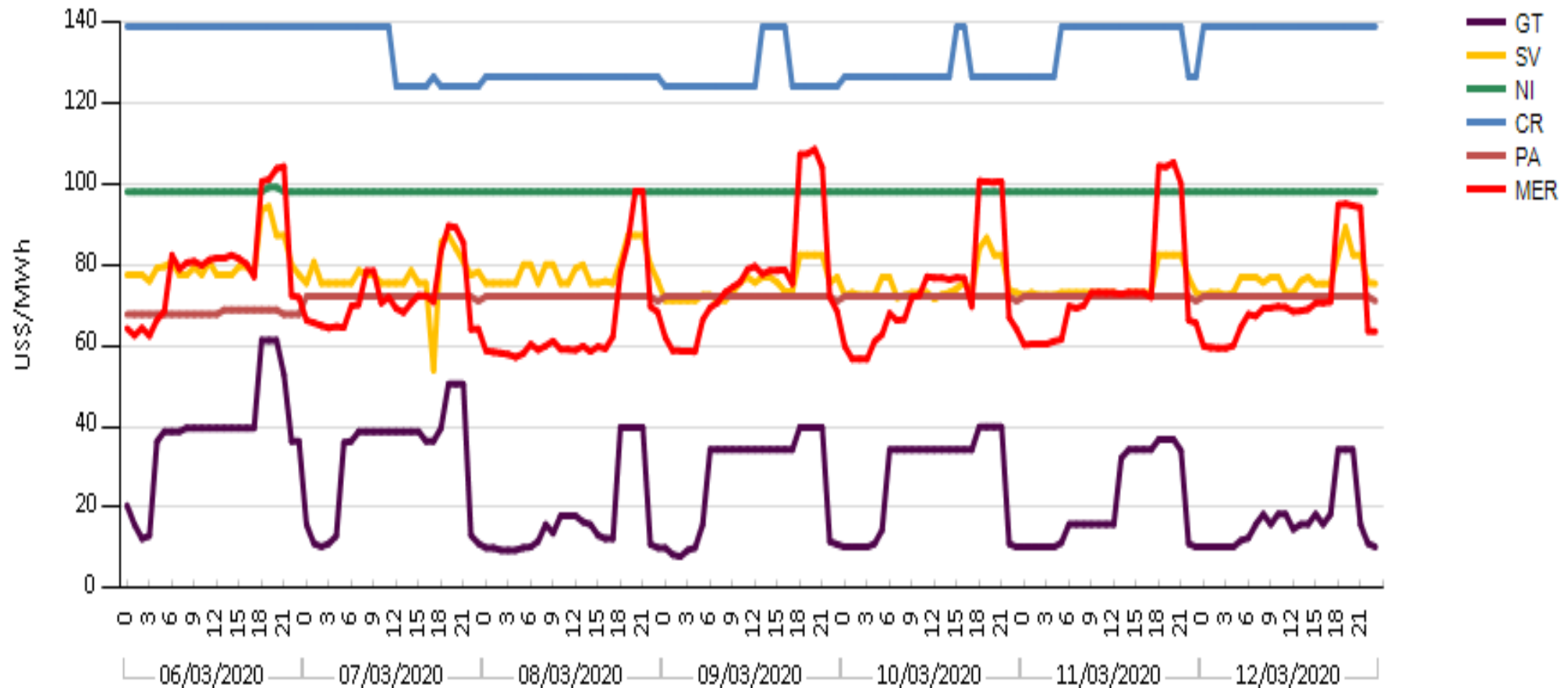
PRECIOS POR PAÍS

COSTO MARGINAL DEL SISTEMA (US\$/MWh)							
	06-mar.	07-mar.	08-mar.	09-mar.	10-mar.	11-mar.	12-mar.
GT	\$38.39	\$32.15	\$17.29	\$27.33	\$27.46	\$21.23	\$16.77
SV	\$80.39	\$76.86	\$78.45	\$75.09	\$75.11	\$74.67	\$76.52
NI	\$98.09	\$98.00	\$98.00	\$98.00	\$98.00	\$98.00	\$98.00
CR	\$138.80	\$131.49	\$126.37	\$126.47	\$127.40	\$135.15	\$138.77
PA	\$68.09	\$72.09	\$72.09	\$72.09	\$72.09	\$72.09	\$72.09
MER	\$79.58	\$72.02	\$65.15	\$76.71	\$73.41	\$73.95	\$70.79



## PRECIOS POR PAÍS

### Precios del Predespacho de los Mercados Nacionales



- En Guatemala margina para marzo la generación hidroeléctrica e ingenios: el día 7 de las 0:00h hasta 5:00h con un promedio de 12:32 US\$/MWh; el día 8 de las 0:00h hasta 18:00h con un promedio de 13:04 US\$/MWh; el día 9 de las 0:00h hasta 6:00h con un promedio de 10:32 US\$/MWh ; el día 10 solamente la generación hidroeléctrica de las 0:00h hasta 6:00h con un promedio de 11:11 US\$/MWh; el día 11 de las 0:00h hasta 13:00h con un promedio de 13:37 US\$/MWh; el día 12 de las 0:00h hasta 13:00h con un promedio de 14:57 US\$/MWh.

## EVENTOS EN EL SER

FECHA INICIO	FECHA FINAL	SUCESO
10/03/2020 13:46	10/03/2020 14:07	Honduras. Perdida de 148.59 MW de generación por disparo de planta térmica ENERSA, se registraron problemas en el sistema de detección contra incendios como causa del disparo.
10/03/2020 13:52	10/03/2020 14:34	Honduras. Disparo de interconexión solamente en extremo de Prados, ODS informa que no obedece el mando a distancia, por lo que el cierre se retrasó. Disparo de la L/T Prados - León 1 a las 13:55h. Pérdida de 237 MW de generación y posterior deslastre de carga manual por 107 MW en el sistema de Honduras para evitar colapso de la zona norte del país.

## MODIFICACIONES A LAS CAPACIDADES DE TRANSMISIÓN

### Modificaciones temporales de las Máximas Transferencias del 6 de marzo al 12 de marzo de 2020

Capacidad Modificada	Fechas	Período (Horas/días)	Período Mercado	Causa	
Capacidad de Exportación Guatemala	7	9	0.38	8:00h-16:59h	Disminución a la capacidad de exportación total hacia el SER del área de control de Guatemala en demanda media, 08:00-16:59 220 MW, debido a mantenimiento SOLMANT 27/2020 solicitado por AMM, ver Programa Semanal de Mantenimientos de la RTR semana del 02 al 08 de marzo 2020.
Capacidad de Importación El Salvador	6, 7, 8, 9, 10, 11, 12	1	0.05	0:00h-0:59h	Disminución a la capacidad de importación del área de control de El Salvador en demanda mínima NS a 205 MW y SN a 205 MW, debido al inicio de inyección de energía de los ingenios al mercado mayorista, ver nota EOR-GPO-28-02-2020-049.
	6, 7, 8, 9, 10, 11, 12	1	0.05	22:00h-22:59h	Disminución a la capacidad de importación del área de control de El Salvador en demanda mínima NS a 205 MW y SN a 205 MW, debido al inicio de inyección de energía de los ingenios al mercado mayorista, ver nota EOR-GPO-28-02-2020-049.
	6, 7, 8, 9, 10, 11, 12	5	0.21	1:00h-5:59h	Disminución a la capacidad de importación del área de control de El Salvador en demanda mínima NS a 170 MW y SN a 170 MW, debido al inicio de inyección de energía de los ingenios al mercado mayorista, ver nota EOR-GPO-28-02-2020-049.
	7	9	0.38	7:00h-15:59h	Disminución a la capacidad de importación total del área de control de El Salvador en demanda media, 07:00-07:59 175 MW, 08:00-08:59 135 MW, 09:00-09:59 120 MW, 10:00-10:59 105 MW, 11:00-11:59 110 MW, 12:00-12:59 85 MW, 13:00-13:59 90 MW, 14:00-14:59 115 MW y 15:00-15:59 145 MW, debido a las condiciones de demanda nacional esperada y del parque de generación, ver nota EOR-GPO-28-02-2020-049.
	8	11	0.46	6:00h-16:59h	Disminución a la capacidad de importación total del área de control de El Salvador en demanda media, 06:00-06:59 160 MW, 07:00-07:59 90 MW, 08:00-08:59 10 MW, 09:00-12:59 0 MW, 13:00-13:59 15 MW, 14:00-14:59 40 MW, 15:00-15:59 75 MW y 16:00-16:59 155 MW, debido a las condiciones de demanda nacional esperada y del parque de generación, ver nota EOR-GPO-28-02-2020-049.

## PRECIOS DE OFERTAS EN EL MER MENORES A US\$ 10.00/MWh

PRECIOS DE OFERTAS EN EL MER MENORES A US\$ 10.00/MWh

(MOR)

País	Agente	Transaccion	06-mar.	07-mar.	08-mar.	09-mar.	10-mar.	11-mar.	12-mar.
GT	MERELEC GUATEMALA	Retiro	\$ 0.00	\$ 0.00	\$ 5.97	\$ 0.00	\$ 0.00	\$ 8.64	\$ 0.00
SV	CUESTAMORAS COMERCIALIZADORA ELÉCTRICA DE EL SALVADOR	Retiro	\$ 1.00	\$ 1.00	\$ 1.00	\$ 1.00	\$ 1.00	\$ 1.00	\$ 1.00
	ENERGÍA DEL ISTMO	Retiro	\$ 9.05	\$ 9.05	\$ 9.05	\$ 9.05	\$ 9.05	\$ 9.05	\$ 9.05
	ELECTRIC POWER MARKETS	Retiro	\$ 0.00	\$ 3.19	\$ 3.19	\$ 4.03	\$ 0.00	\$ 0.00	\$ 0.00

nota: información en proceso de análisis

## PRECIOS DE OFERTAS EN EL MER MAYORES A US\$ 200.00/MWh

### PRECIOS DE OFERTAS EN EL MER MAYORES A US\$ 200.00/MWh (MOR)

País	Agente	Transacción	06-mar.	07-mar.	08-mar.	09-mar.	10-mar.	11-mar.	12-mar.
GT	EMPRESA DE GENERACION DE ENERGIA ELECTRICA DEL INDE	Inyección	\$ 318.56	\$ 318.56	\$ 340.51	\$ 340.51	\$ 340.51	\$ 340.51	\$ 340.51
	ENERGIAS SAN JOSE	Inyección	\$ 0.00	\$ 0.00	\$ 0.00	\$ 0.00	\$ 300.00	\$ 0.00	\$ 300.00
	ORAZUL ENERGY GUATEMALA	Inyección	\$ 290.17	\$ 289.92	\$ 285.00	\$ 284.80	\$ 285.00	\$ 285.00	\$ 284.93
NI	DISTRIBUIDORA DE ELECTRICIDAD DEL NORTE	Inyección	\$ 300.00	\$ 300.00	\$ 300.00	\$ 320.00	\$ 300.00	\$ 300.00	\$ 300.00
CR	INSTITUTO COSTARRICENSE DE ELECTRICIDAD	Inyección	\$ 208.00	\$ 208.00	\$ 208.00	\$ 208.00	\$ 208.00	\$ 457.00	\$ 456.00
PA	AUTORIDAD DEL CANAL DE PANAMÁ	Inyección	\$ 308.82	\$ 308.82	\$ 308.82	\$ 308.82	\$ 308.82	\$ 308.82	\$ 308.82
	BAHIA LAS MINAS CORPORATION	Inyección	\$ 246.61	\$ 246.61	\$ 246.61	\$ 246.61	\$ 246.61	\$ 246.61	\$ 246.61
	GENERADORA DEL ATLÁNTICO	Inyección	\$ 231.78	\$ 0.00	\$ 0.00	\$ 0.00	\$ 0.00	\$ 0.00	\$ 0.00

nota: información en proceso de análisis

## PRECIOS DE OFERTAS EN EL MER MENORES A US\$ 10.00/MWh

PRECIOS DE OFERTAS EN EL MER MENORES A US\$ 10.00/MWh									
(MCR)									
País	Agente	Transacción	06-mar.	07-mar.	08-mar.	09-mar.	10-mar.	11-mar.	12-mar.
GT	COMERCIALIZADORA ELECTRONOVA	Inyección	\$ 0.00	\$ 0.00	\$ 0.00	\$ 0.00	\$ 0.00	\$ 0.00	\$ 0.00
		Retiro	\$ 0.00	\$ 0.00	\$ 0.00	\$ 0.00	\$ 0.00	\$ 0.00	\$ 0.00
	CUESTAMORAS COMERCIALIZADORA ELÉCTRICA	Inyección	\$ 0.00	\$ 0.00	\$ 0.00	\$ 0.00	\$ 0.00	\$ 0.00	\$ 0.00
		Retiro	\$ 0.00	\$ 0.00	\$ 0.00	\$ 0.00	\$ 0.00	\$ 0.00	\$ 0.00
	EMPRESA DE COMERCIALIZACION DE ENERGIA ELECTRICA DEL INDE	Inyección	\$ 0.00	\$ 0.00	\$ 0.00	\$ 0.00	\$ 0.00	\$ 0.00	\$ 0.00
		Retiro	\$ 0.00	\$ 0.00	\$ 0.00	\$ 0.00	\$ 0.00	\$ 0.00	\$ 0.00
	INVERSIONES NACIMIENTO	Inyección	\$ 0.00	\$ 0.00	\$ 0.00	\$ 0.00	\$ 0.00	\$ 0.00	\$ 0.00
		Retiro	\$ 0.00	\$ 0.00	\$ 0.00	\$ 0.00	\$ 0.00	\$ 0.00	\$ 0.00
	MERELEC GUATEMALA	Inyección	\$ 0.00	\$ 0.00	\$ 0.00	\$ 0.00	\$ 0.00	\$ 0.00	\$ 0.00
		Retiro	\$ 0.00	\$ 0.00	\$ 0.00	\$ 0.00	\$ 0.00	\$ 0.00	\$ 0.00
	XOLHUITZ PROVIDENCIA	Inyección	\$ 0.00	\$ 0.00	\$ 0.00	\$ 0.00	\$ 0.00	\$ 0.00	\$ 0.00
		Retiro	\$ 0.00	\$ 0.00	\$ 0.00	\$ 0.00	\$ 0.00	\$ 0.00	\$ 0.00
	ALTERNATIVA DE ENERGIA RENOVABLE	Inyección	\$ 0.00	\$ 0.00	\$ 0.00	\$ 0.00	\$ 0.00	\$ 0.00	\$ 0.00
		Retiro	\$ 0.00	\$ 0.00	\$ 0.00	\$ 0.00	\$ 0.00	\$ 0.00	\$ 0.00
	BIOMASS ENERGY	Inyección	\$ 0.00	\$ 0.00	\$ 0.00	\$ 0.00	\$ 0.00	\$ 0.00	\$ 0.00
		Retiro	\$ 0.00	\$ 0.00	\$ 0.00	\$ 0.00	\$ 0.00	\$ 0.00	\$ 0.00
	COMPAÑIA AGRICOLA INDUSTRIAL SANTA ANA	Inyección	\$ 0.00	\$ 0.00	\$ 0.00	\$ 0.00	\$ 0.00	\$ 0.00	\$ 0.00
		Retiro	\$ 0.00	\$ 0.00	\$ 0.00	\$ 0.00	\$ 0.00	\$ 0.00	\$ 0.00
ELECTRO GENERACION	Inyección	\$ 0.00	\$ 0.00	\$ 0.00	\$ 0.00	\$ 0.00	\$ 0.00	\$ 0.00	
	Retiro	\$ 0.00	\$ 0.00	\$ 0.00	\$ 0.00	\$ 0.00	\$ 0.00	\$ 0.00	

nota: información en proceso de análisis

## PRECIOS DE OFERTAS EN EL MER MENORES A US\$ 10.00/MWh

PRECIOS DE OFERTAS EN EL MER MENORES A US\$ 10.00/MWh										
(MCR)										
País	Agente	Transaccion	06-mar.	07-mar.	08-mar.	09-mar.	10-mar.	11-mar.	12-mar.	
GT	GENERADORA ELECTRICA DEL NORTE	Inyección	\$ 0.00	\$ 0.00	\$ 0.00	\$ 0.00	\$ 0.00	\$ 0.00	\$ 0.00	
		Retiro	\$ 0.00	\$ 0.00	\$ 0.00	\$ 0.00	\$ 0.00	\$ 0.00	\$ 0.00	
	GENEPAL	Inyección	\$ 0.00	\$ 0.00	\$ 0.00	\$ 0.00	\$ 0.00	\$ 0.00	\$ 0.00	
		Retiro	\$ 0.10	\$ 0.10	\$ 0.10	\$ 0.10	\$ 0.10	\$ 0.10	\$ 0.10	
	GENERADORA DE OCCIDENTE	Inyección	\$ 0.00	\$ 0.00	\$ 0.00	\$ 0.00	\$ 0.00	\$ 0.00	\$ 0.00	
		Retiro	\$ 0.00	\$ 0.00	\$ 0.00	\$ 0.00	\$ 0.00	\$ 0.00	\$ 0.00	
	HIDRO XACBAL	Inyección	\$ 0.00	\$ 0.00	\$ 0.00	\$ 0.00	\$ 0.00	\$ 0.00	\$ 0.00	
	SAN DIEGO	Inyección	\$ 0.00	\$ 0.00	\$ 0.00	\$ 0.00	\$ 0.00	\$ 0.00	\$ 0.00	
		Retiro	\$ 0.00	\$ 0.00	\$ 0.00	\$ 0.00	\$ 0.00	\$ 0.00	\$ 0.00	
	JAGUAR ENERGY GUATEMALA	Inyección	\$ 0.00	\$ 0.00	\$ 0.00	\$ 0.00	\$ 0.00	\$ 0.00	\$ 0.00	
	ORAZUL ENERGY GUATEMALA	Inyección	\$ 0.00	\$ 0.00	\$ 0.00	\$ 0.00	\$ 0.00	\$ 0.00	\$ 0.00	
		Retiro	\$ 0.00	\$ 0.00	\$ 0.00	\$ 0.00	\$ 0.00	\$ 0.00	\$ 0.00	
	RENOVABLES DE GUATEMALA	Inyección	\$ 0.00	\$ 0.00	\$ 0.00	\$ 0.00	\$ 0.00	\$ 0.00	\$ 0.00	
		Retiro	\$ 0.00	\$ 0.00	\$ 0.00	\$ 0.00	\$ 0.00	\$ 0.00	\$ 0.00	
	RENACE	Inyección	\$ 0.00	\$ 0.00	\$ 0.00	\$ 0.00	\$ 0.00	\$ 0.00	\$ 0.00	
		Retiro	\$ 0.00	\$ 0.00	\$ 0.00	\$ 0.00	\$ 0.00	\$ 0.00	\$ 0.00	
	TÉRMICA	Inyección	\$ 0.00	\$ 0.00	\$ 0.00	\$ 0.00	\$ 0.00	\$ 0.00	\$ 0.00	

nota: información en proceso de análisis

## PRECIOS DE OFERTAS EN EL MER MENORES A US\$ 10.00/MWh

PRECIOS DE OFERTAS EN EL MER MENORES A US\$ 10.00/MWh									
(MCR)									
País	Agente	Transacción	06-mar.	07-mar.	08-mar.	09-mar.	10-mar.	11-mar.	12-mar.
SV	EXCELERGY	Inyección	\$ 0.00	\$ 0.01	\$ 0.00	\$ 0.00	\$ 0.00	\$ 0.01	\$ 0.00
		Retiro	\$ 3.00	\$ 5.00	\$ 0.00	\$ 0.00	\$ 0.01	\$ 0.00	\$ 0.00
	COMISION EJECUTIVA HIDROELECTRICA DEL RIO LEMPA	Retiro	\$ 6.99	\$ 0.00	\$ 0.00	\$ 0.00	\$ 0.00	\$ 0.00	\$ 0.00
	COMPAÑÍA DE ENERGIA DE CENTROAMERICA	Inyección	\$ 0.00	\$ 0.00	\$ 0.00	\$ 0.00	\$ 0.00	\$ 0.00	\$ 0.00
		Retiro	\$ 0.00	\$ 0.10	\$ 0.00	\$ 0.10	\$ 0.10	\$ 0.00	\$ 0.00
	MERCADOS ELÉCTRICOS DE CENTROAMÉRICA	Inyección	\$ 0.00	\$ 0.00	\$ 0.00	\$ 0.00	\$ 0.00	\$ 0.00	\$ 0.00
		Retiro	\$ 4.00	\$ 5.35	\$ 5.40	\$ 0.00	\$ 3.63	\$ 0.00	\$ 0.01
	COMERCIALIZADORA ELECTRONOVA	Inyección	\$ 0.00	\$ 0.00	\$ 0.00	\$ 0.00	\$ 0.00	\$ 0.00	\$ 0.00
		Retiro	\$ 0.00	\$ 0.00	\$ 0.01	\$ 0.00	\$ 2.55	\$ 0.00	\$ 1.00
	ENERGIA, DESARROLLO Y CONSULTORIA	Inyección	\$ 0.00	\$ 0.00	\$ 0.00	\$ 0.00	\$ 0.00	\$ 0.00	\$ 0.00
		Retiro	\$ 0.04	\$ 0.01	\$ 0.01	\$ 0.01	\$ 0.01	\$ 0.00	\$ 0.01
	COMERCIA INTERNACIONAL DE EL SALVADOR	Retiro	\$ 0.00	\$ 0.00	\$ 0.00	\$ 0.00	\$ 0.00	\$ 0.00	\$ 0.00
	CUESTAMORAS COMERCIALIZADORA ELÉCTRICA DE EL SALVADOR	Inyección	\$ 0.00	\$ 0.00	\$ 0.00	\$ 0.00	\$ 0.00	\$ 0.00	\$ 0.00
		Retiro	\$ 0.01	\$ 5.00	\$ 0.00	\$ 0.00	\$ 0.00	\$ 0.00	\$ 0.00
	EON ENERGY	Retiro	\$ 6.67	\$ 7.00	\$ 0.00	\$ 0.00	\$ 0.00	\$ 0.00	\$ 0.00
	ENERGÍA DEL ISTMO	Retiro	\$ 5.01	\$ 5.01	\$ 0.00	\$ 0.00	\$ 0.00	\$ 6.71	\$ 6.71
	GRS COMERCIALIZADORA	Retiro	\$ 0.00	\$ 0.00	\$ 0.00	\$ 8.00	\$ 0.00	\$ 0.00	\$ 4.00
	SOLARIS	Inyección	\$ 0.00	\$ 0.00	\$ 0.00	\$ 0.00	\$ 0.00	\$ 0.00	\$ 0.00
Retiro		\$ 1.00	\$ 6.00	\$ 5.50	\$ 5.50	\$ 2.84	\$ 0.00	\$ 0.00	
ELECTRIC POWER MARKETS	Inyección	\$ 0.00	\$ 0.00	\$ 0.01	\$ 0.01	\$ 0.01	\$ 0.01	\$ 0.00	
	Retiro	\$ 2.94	\$ 0.71	\$ 0.83	\$ 0.80	\$ 0.46	\$ 0.54	\$ 0.54	

nota: información en proceso de análisis



## PRECIOS DE OFERTAS EN EL MER MENORES A US\$ 10.00/MWh

PRECIOS DE OFERTAS EN EL MER MENORES A US\$ 10.00/MWh									
(MCR)									
País	Agente	Transaccion	06-mar.	07-mar.	08-mar.	09-mar.	10-mar.	11-mar.	12-mar.
SV	TEXTUFIL	Inyección	\$ 0.00	\$ 0.00	\$ 0.00	\$ 0.00	\$ 0.00	\$ 0.00	\$ 0.00
	INGENIO LA CABAÑA	Inyección	\$ 0.00	\$ 0.00	\$ 0.00	\$ 0.00	\$ 0.00	\$ 0.00	\$ 0.00
		Retiro	\$ 7.16	\$ 4.96	\$ 5.20	\$ 0.00	\$ 4.21	\$ 0.00	\$ 1.88
HN	EMPRESA NACIONAL DE ENERGÍA ELÉCTRICA	Retiro	\$ 0.00	\$ 0.00	\$ 0.00	\$ 0.00	\$ 0.00	\$ 0.00	\$ 0.00
NI	ENEL BLUEFIELDS	Retiro	\$ 0.00	\$ 0.00	\$ 0.00	\$ 0.00	\$ 0.00	\$ 0.00	\$ 0.00
CR	INSTITUTO COSTARRICENSE DE ELECTRICIDAD	Inyección	\$ 0.00	\$ 0.00	\$ 0.00	\$ 0.00	\$ 0.00	\$ 0.00	\$ 0.00
PA	AUTORIDAD DEL CANAL DE PANAMÁ	Retiro	\$ 0.00	\$ 0.00	\$ 0.00	\$ 0.00	\$ 0.00	\$ 0.00	\$ 0.00
	AES PANAMÁ	Inyección	\$ 0.00	\$ 0.00	\$ 0.00	\$ 0.00	\$ 0.00	\$ 0.00	\$ 0.00
		Retiro	\$ 0.00	\$ 0.00	\$ 0.00	\$ 0.00	\$ 0.00	\$ 0.00	\$ 0.00
	ENEL FORTUNA	Inyección	\$ 0.00	\$ 0.00	\$ 0.00	\$ 0.00	\$ 0.00	\$ 0.00	\$ 0.00
		Retiro	\$ 0.00	\$ 0.00	\$ 0.00	\$ 0.00	\$ 0.00	\$ 0.00	\$ 0.00
	GENERADORA DEL ATLÁNTICO	Inyección	\$ 0.00	\$ 0.00	\$ 0.00	\$ 0.00	\$ 0.00	\$ 0.00	\$ 0.00
		Retiro	\$ 0.00	\$ 0.00	\$ 0.00	\$ 0.00	\$ 0.00	\$ 0.00	\$ 0.00
	HIDRO BOQUERÓN	Inyección	\$ 0.00	\$ 0.00	\$ 0.00	\$ 0.00	\$ 0.00	\$ 0.00	\$ 0.00
		Retiro	\$ 0.00	\$ 0.00	\$ 0.00	\$ 0.00	\$ 0.00	\$ 0.00	\$ 0.00
	ISTMIUS HYDROPOWER CORPORATION	Inyección	\$ 3.00	\$ 0.00	\$ 0.00	\$ 0.00	\$ 0.25	\$ 0.00	\$ 0.00
		Retiro	\$ 0.00	\$ 0.00	\$ 0.00	\$ 0.00	\$ 0.00	\$ 0.00	\$ 0.00
	PANAM GENERATING LTD	Inyección	\$ 0.00	\$ 0.00	\$ 0.00	\$ 0.00	\$ 0.00	\$ 0.00	\$ 0.00
		Retiro	\$ 0.00	\$ 0.00	\$ 0.00	\$ 0.00	\$ 0.00	\$ 0.00	\$ 0.00
	LAS PERLAS NORTE	Inyección	\$ 4.00	\$ 3.00	\$ 0.00	\$ 0.00	\$ 0.00	\$ 0.00	\$ 0.01
	LAS PERLAS SUR	Inyección	\$ 0.00	\$ 0.00	\$ 0.00	\$ 0.00	\$ 0.00	\$ 0.01	\$ 0.01
Retiro		\$ 0.01	\$ 0.01	\$ 0.00	\$ 0.00	\$ 0.00	\$ 0.00	\$ 0.00	

nota: información en proceso de análisis

PRECIOS DE OFERTAS EN EL MER MAYORES A US\$ 200.00/MWh

PRECIOS DE OFERTAS EN EL MER MAYORES A US\$ 200.00/MWh										
(MCR)										
País	Agente	Transacción	06-mar.	07-mar.	08-mar.	09-mar.	10-mar.	11-mar.	12-mar.	

**No se registraron**