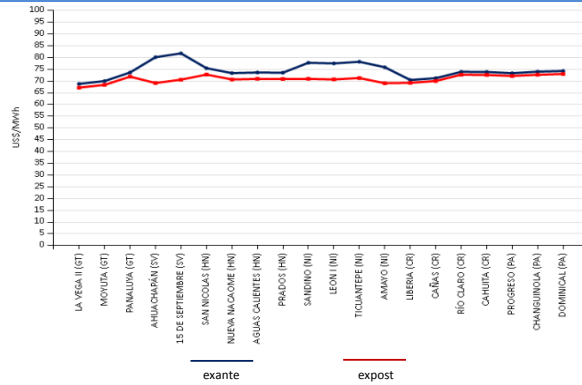
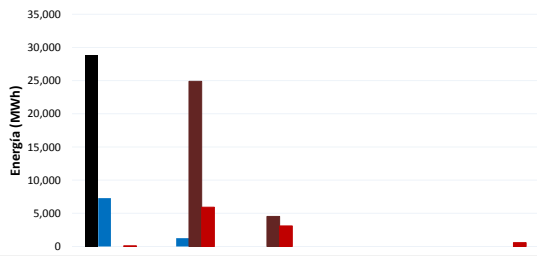


PRECIOS PROMEDIO EX- ANTE Y EXPOST POR NODO DE ENLACE

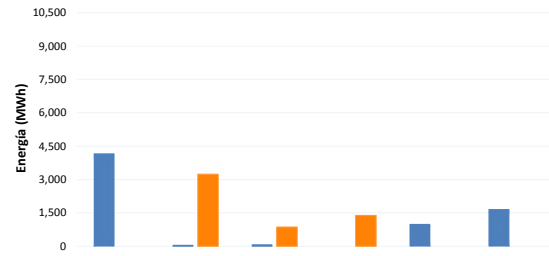


INYECCIÓN Y RETIRO DE ENERGÍA POR PAÍS EN EL MER

Mercado de Contratos Regional (MCR)



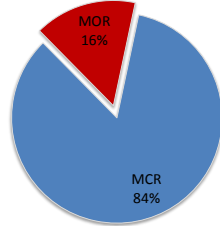
Mercado de Oportunidad Regional (MOR)



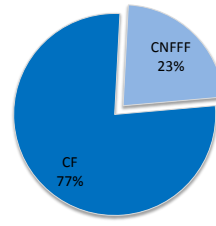
Operación	Guatemala	El Salvador	Honduras	Nicaragua	Costa Rica	Panamá
Inyección CF	28,925	0	0	0	0	0
Inyección CNFFF	7,282	1,251	0	0	0	0
Retiro CF	0	24,901	4,527	0	0	0
Retiro CNFFF	96	5,914	3,109	0	0	580

* CNFFF contiene las Ofertas de Flexibilidad

MCR vs MOR



MCR



EVENTOS EN EL SER

FECHA INICIO	FECHA FINAL	SUCESO	EQUIPOS INVOLUCRADOS	DESCRIPCION DEL EVENTO O FALLA	ESTADO/EFEECTO	COMENTARIOS/OBSERVACIONES	CAUSA
07/04/2017 10:26	07/04/2017 10:42	disparo	Plantas San Jose	disparo, Variación en los intercambios.	EOR maneja las desviaciones resultantes como desviaciones normales.	Variación en los intercambios por la pérdida de 134.1kWh de generación de la Planta San José en Guatemala a las 10:27 h. El intercambio con México varía de -108.17 a -246.1 de un programa de -120.00 MW. Con el SER varía de 322.6 a 274.8 de un programa de 297.74MW.	Pendiente informe final