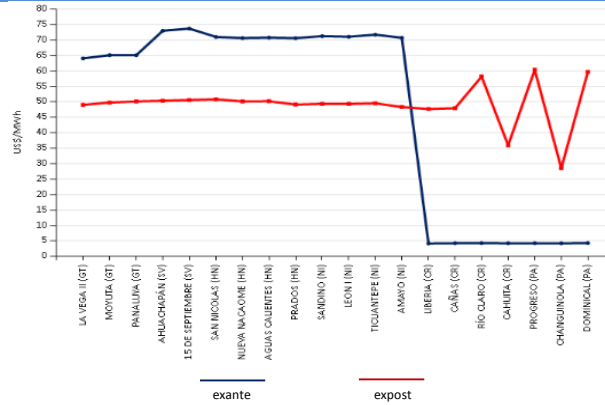


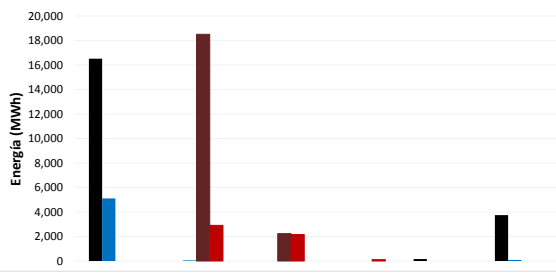


PRECIOS PROMEDIO EX- ANTE Y EXPOST POR NODO DE ENLACE

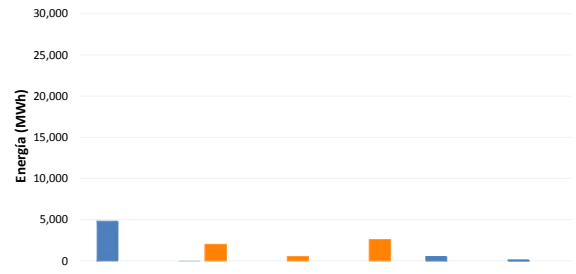


INYECCIÓN Y RETIRO DE ENERGÍA POR PAÍS EN EL MER

Mercado de Contratos Regional (MCR)



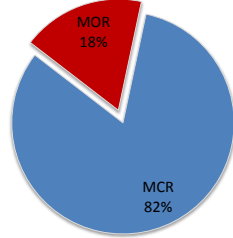
Mercado de Oportunidad Regional (MOR)



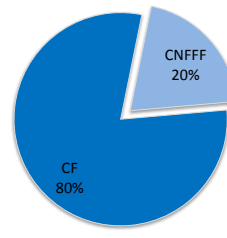
Operacion	Guatemala	El Salvador	Honduras	Nicaragua	Costa Rica	Panamá	Oferta	Guatemala	El Salvador	Honduras	Nicaragua	Costa Rica	Panamá
Inyeccion CF	16,513	0	0	0	158	3,744	Inyección	4,807.1	22.4	0.0	0.0	583.6	177.0
Inyeccion CNFFF	5,104	55	0	0	0	80	Retiro	0.0	2,006.7	531.5	2,584.9	0.0	0.0
Retiro CF	0	18,504	2,240	0	0	0							
Retiro CNFFF	0	2,906	2,161	116	0	0							

* CNFFF contiene las Ofertas de Flexibilidad

MCR vs MOR

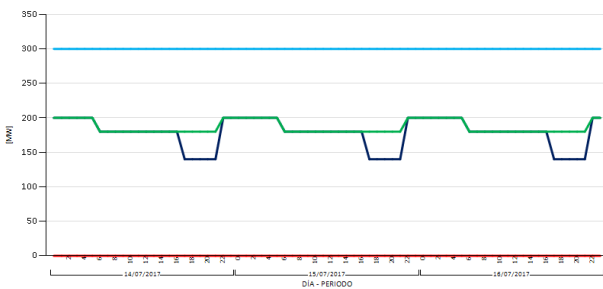


MCR

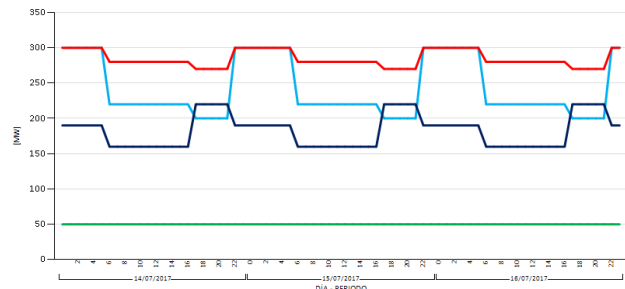


MÁXIMAS CAPACIDADES DE TRANSFERENCIA

FLUJO NORTE - SUR



FLUJO SUR - NORTE



■ GUATEMALA-EL SALVADOR + GUATEMALA-HONDURAS + EL SALVADOR-HONDURAS ■ HONDURAS-NICARAGUA ■ NICARAGUA-COSTA RICA ■ COSTA RICA-PANAMÁ

EVENTOS EN EL SER

NO HUBO EVENTOS.