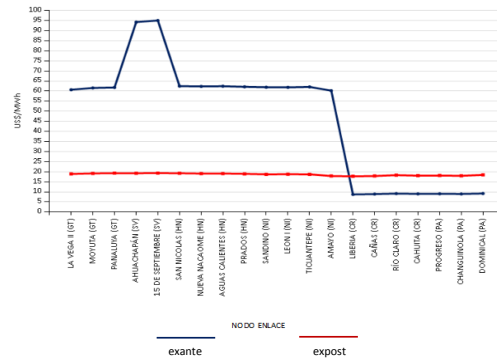
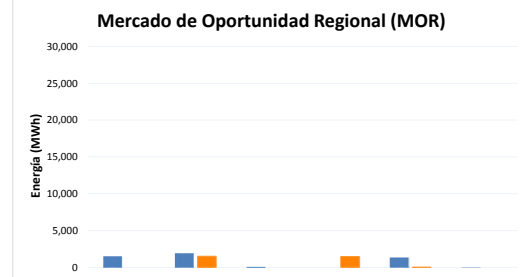
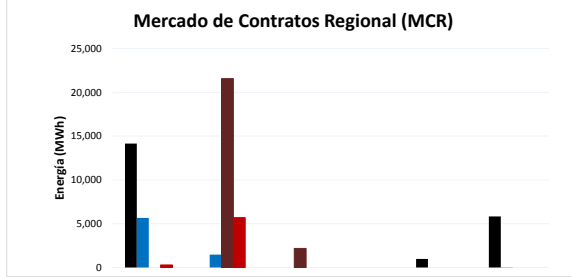




### PRECIOS PROMEDIO EX- ANTE Y EXPOST POR NODO DE ENLACE



### INYECCIÓN Y RETIRO DE ENERGÍA POR PAÍS EN EL MER

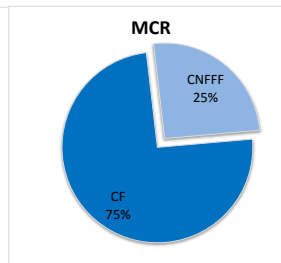
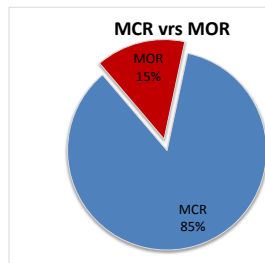


Operación	Guatemala	El Salvador	Honduras	Nicaragua	Costa Rica	Panamá
Inyección CF	14,154	0	0	0	973	5,822
Inyección CNFFF	5,659	1,467	0	0	0	30
Retiro CF	0	21,561	2,174	0	0	0
Retiro CNFFF	282	5,689	0	0	0	0

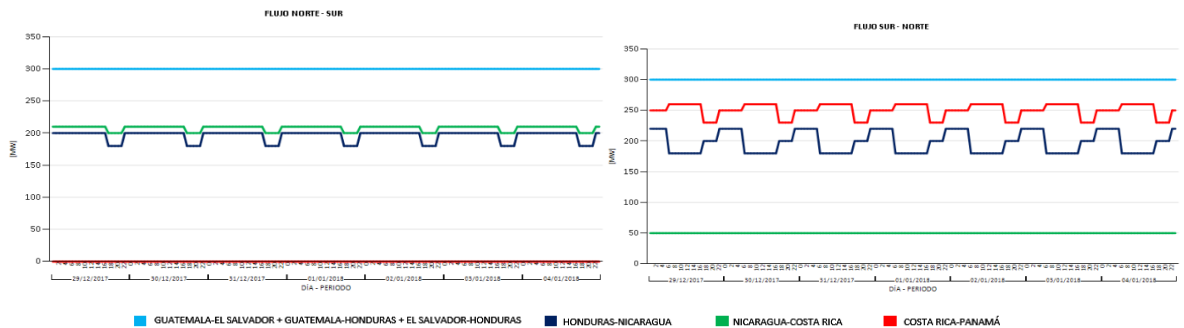
  

Oferta	Guatemala	El Salvador	Honduras	Nicaragua	Costa Rica	Panamá
Inyección	1,487.6	1,897.2	61.7	0.0	1,336.7	6.4
Retiro	0.0	1,515.4	0.0	1,481.7	7.6	0.0

\* CNFFF contiene las Ofertas de Flexibilidad



### MÁXIMAS CAPACIDADES DE TRANSFERENCIA



### EVENTOS EN EL SER

NO HUBO EVENTOS.

Elaborado con información de la Base de Datos del EOR.

### ELABORACIÓN DE REDESPACHOS SEMANA

FECHAS CON REDESPACHO	OFERTAS INYECCIÓN CON PRECIO 0US\$ EN EL MERCADO DE CONTRATOS		
	MW DECLARADOS	MW PREDESPACHADOS	PROMEDIO PRECIO EXANTE [US\$/MW]
No hubo Redespachos			