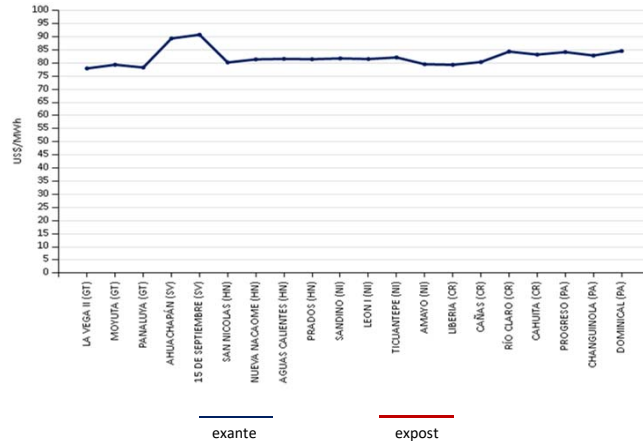
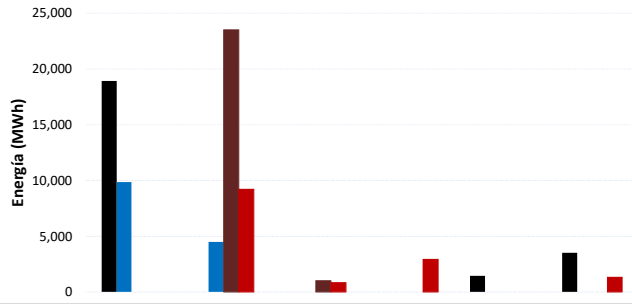


PRECIOS PROMEDIO EX- ANTE POR NODO DE ENLACE

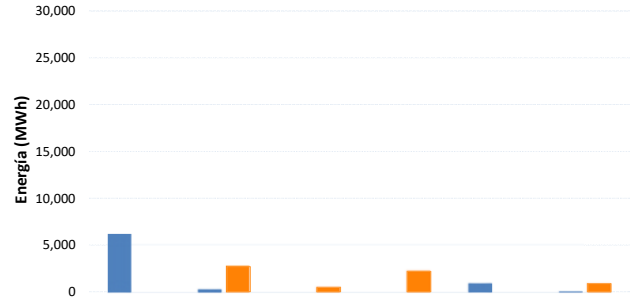


INYECCIÓN Y RETIRO DE ENERGÍA POR PAÍS EN EL MER

Mercado de Contratos Regionales (MCR)



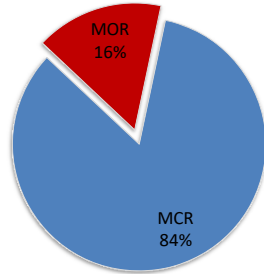
Mercado de Oportunidad Regional (MOR)



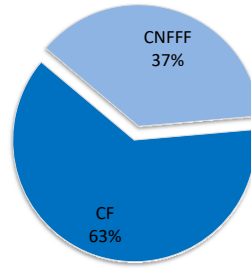
Operación	Guatemala	El Salvador	Honduras	Nicaragua	Costa Rica	Panamá	Oferta	Guatemala	El Salvador	Honduras	Nicaragua	Costa Rica	Panamá
Inyección CF	18,909	0	0	0	1,440	3,502	Inyección	6,123.6	318.8	0.0	0.0	916.2	89.3
Inyección CNFFF	9,833	4,472	0	0	0	0	Retiro	0.0	2,671.1	507.5	2,160.8	0.0	852.5
Retiro CF	0	23,493	1,016	0	0	0							
Retiro CNFFF	0	9,221	849	2,924	0	1,336							

* CNFFF contiene las Ofertas de Flexibilidad

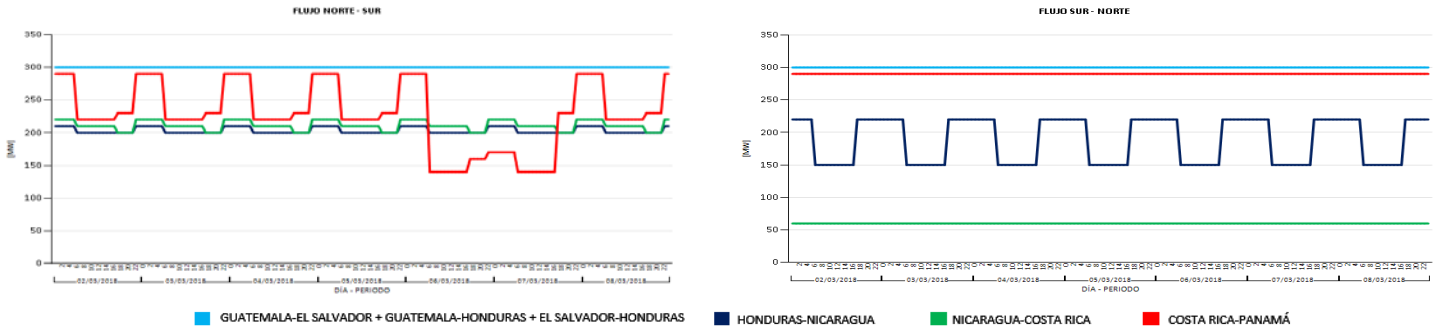
MCR vs MOR



MCR



MÁXIMAS CAPACIDADES DE TRANSFERENCIA



EVENTOS Y RESTRICCIONES EN EL SER

FECHA INICIO	FECHA FINAL	SUCESO
02/03/2018 12:38	02/03/2018 12:42	Transformador SE Santa Lucia T634, Se pierden 82.41 MW de generación solar y una carga aproximada de 48.50 MW sin causar ninguna afectación en el SER
03/03/2018 0:00	03/03/2017 23:59	Para esta fecha el EOR no hizo publicaciones del informe diario del CRCT.
06/03/2018 11:01	06/03/2018 11:12	Transformador SE Santa Lucia T634, Se pierden 91.7 MW de generación solar y una carga aproximada de 35.70 MW sin causar ninguna afectación en el SER
múltiples	múltiples	Línea de Transmisión La Entrada - San Buenaventura, disparo de la línea solo en el extremo de Sub. La Entrada. ENEE reporta disparo transferido horario 8:29h a 8:33h, 8:46h a 8:49h del 06/03/2018
múltiples	múltiples	Línea de Transmisión La Entrada - San Buenaventura, disparo de la línea solo en el extremo de Sub. La Entrada o solo extremo San Buenaventura. ENEE reporta disparo transferido horario 11:01h a 11:08h, 11:29h a 11:36h, 19:32h a 19:43h, 220:03h a 20:08h del 08/03/2018

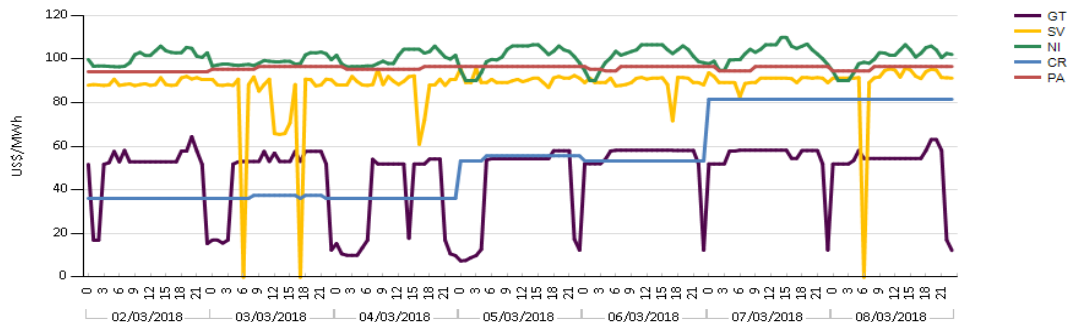
PRECIOS NODALES

Precios menores de US\$ 10.00/MWh

No se registraron

COSTO MARGINAL DEL SISTEMA (US\$)							
	02-mar.	03-mar.	04-mar.	05-mar.	06-mar.	07-mar.	08-mar.
GT	\$49.69	\$46.51	\$34.41	\$42.26	\$54.78	\$54.63	\$51.83
SV	\$89.18	\$78.04	\$87.82	\$90.65	\$89.22	\$90.28	\$88.76
NI	\$100.88	\$99.03	\$100.44	\$100.96	\$101.56	\$102.81	\$100.07
CR	\$36.14	\$36.89	\$36.14	\$55.15	\$53.33	\$81.56	\$81.56
PA	\$94.24	\$96.13	\$95.82	\$96.58	\$96.18	\$96.00	\$95.91

Predespacho



Precios mayores de US\$ 200/MWh

TOP - TCP

No se registraron