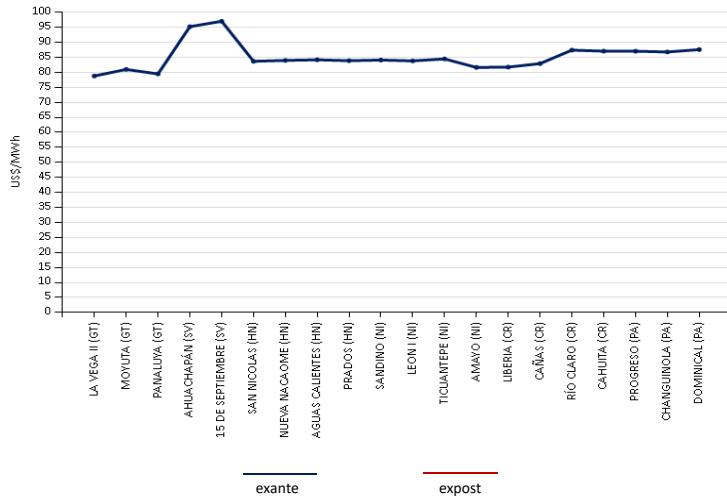


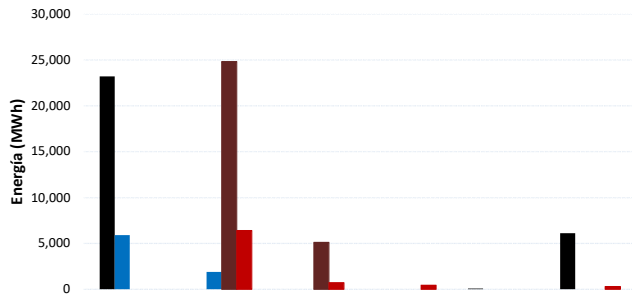


PRECIOS PROMEDIO EX- ANTE POR NODO DE ENLACE

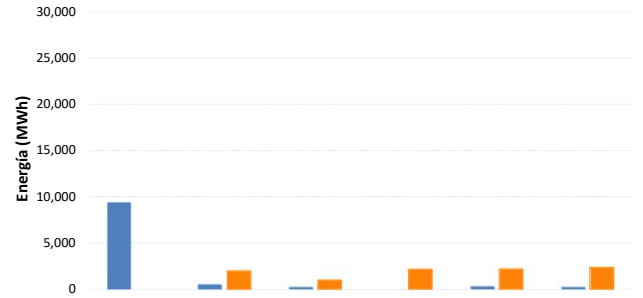


INYECCIÓN Y RETIRO DE ENERGÍA POR PAÍS EN EL MER

Mercado de Contratos Regional (MCR)



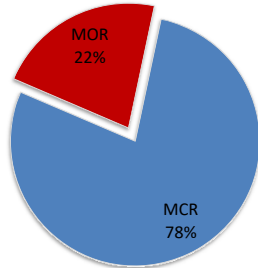
Mercado de Oportunidad Regional (MOR)



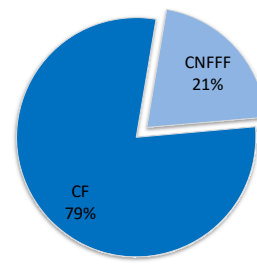
Operacion	Guatemala	El Salvador	Honduras	Nicaragua	Costa Rica	Panamá	Oferta	Guatemala	El Salvador	Honduras	Nicaragua	Costa Rica	Panamá
Inyeccion CF	23,216	0	0	0	80	6,102	Inyección	9,286.2	519.3	184.7	0.0	250.0	186.7
Inyeccion CNFFF	5,913	1,884	0	0	0	0	Retiro	0.0	1,924.9	940.0	2,108.6	2,145.1	2,315.5
Retiro CF	0	24,834	5,090	0	0	0							
Retiro CNFFF	0	6,376	687	436	0	284							

* CNFFF contiene las Ofertas de Flexibilidad

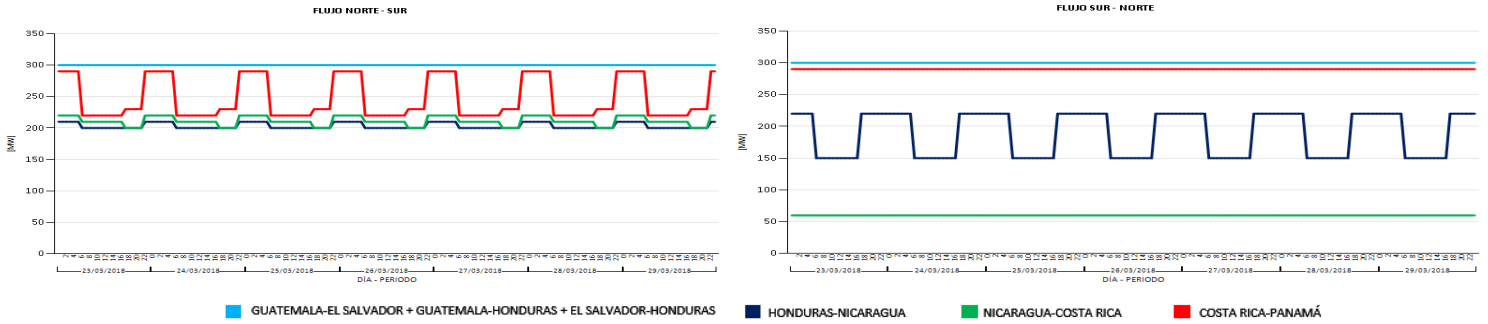
MCR vs MOR



MCR



MÁXIMAS CAPACIDADES DE TRANSFERENCIA



EVENTOS Y RESTRICCIONES EN EL SER

FECHA INICIO	FECHA FINAL	SUCESO
28/03/2018 2:48	28/03/2018 2:55	disparo, operación ESIM004.Osc . Línea de Interconexión Los Brillantes - Tapachula, GUA. EOR informó que Costa Rica perdió 155 MW de generación en su sistema (disparo de los generadores Miravalles U1,3 con 76.0 MW y generación Eólica de 79 MW) coincidiendo con la hora de la falla en Los Brillantes.
29/03/2018 14:50	No hay indicaciones de fecha ni hora de cierre	disparo, no hay indicaciones. Línea de Interconexión Los Brillantes - Tapachula, GUA.

PRECIOS NODALES

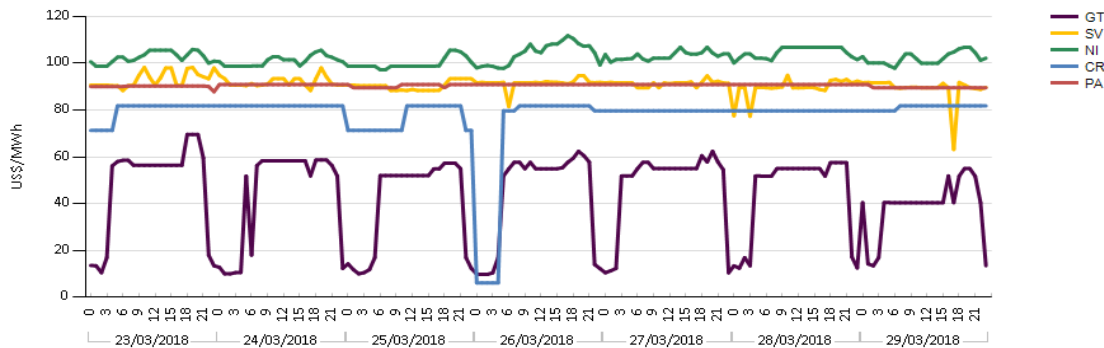
Precios menores de US\$ 10.00/MWh

No se registraron

COSTO MARGINAL DEL SISTEMA (US\$)

	23-mar.	24-mar.	25-mar.	26-mar.	27-mar.	28-mar.	29-mar.
GT	\$47.91	\$43.94	\$40.10	\$43.61	\$48.29	\$44.62	\$38.80
SV	\$93.27	\$92.03	\$90.24	\$91.55	\$91.37	\$89.45	\$89.18
NI	\$102.61	\$100.98	\$99.84	\$104.23	\$103.20	\$104.70	\$102.04
CR	\$79.61	\$81.80	\$76.11	\$65.62	\$79.72	\$79.72	\$81.19
PA	\$90.13	\$90.90	\$90.34	\$90.90	\$90.90	\$90.90	\$89.67

Predespacho



Precios mayores de US\$ 200/MWh

TOP - TCP

No se registraron