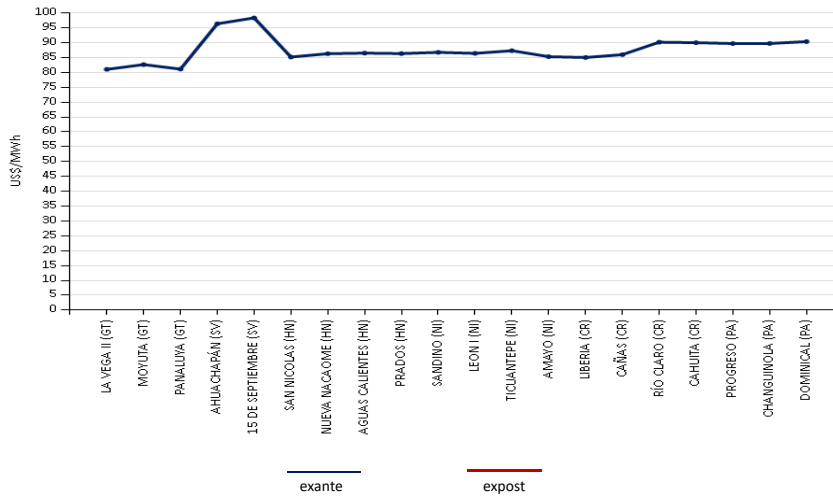


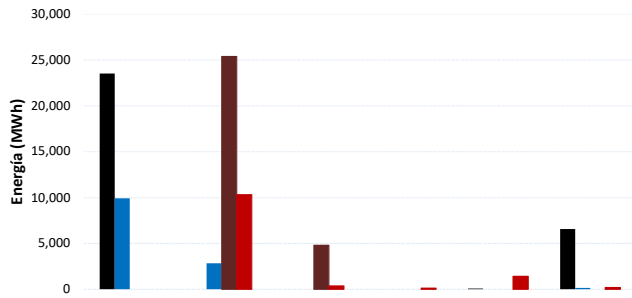


PRECIOS PROMEDIO EX- ANTE POR NODO DE ENLACE

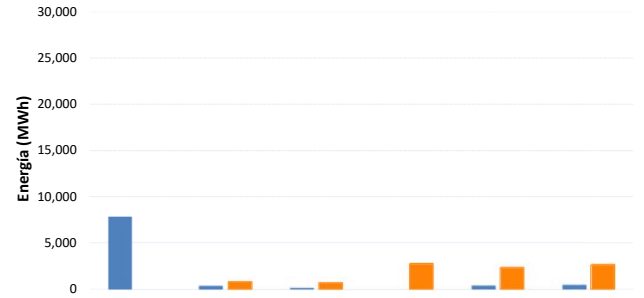


INYECCIÓN Y RETIRO DE ENERGÍA POR PAÍS EN EL MER

Mercado de Contratos Regional (MCR)



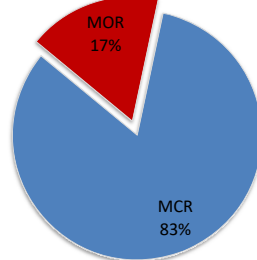
Mercado de Oportunidad Regional (MOR)



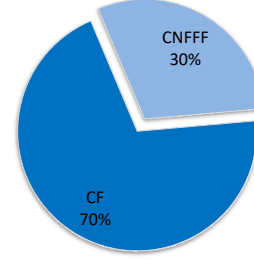
Operacion	Guatemala	El Salvador	Honduras	Nicaragua	Costa Rica	Panamá	Oferta	Guatemala	El Salvador	Honduras	Nicaragua	Costa Rica	Panamá
Inyeccion CF	23,528	0	0	0	80	6,552	Inyección	7,754.4	380.8	126.0	0.0	350.0	428.8
Inyeccion CNFFF	9,914	2,845	0	0	0	155	Retiro	0.0	779.2	694.4	2,702.7	2,266.9	2,590.2
Retiro CF	0	25,361	4,799	0	0	0							
Retiro CNFFF	0	10,290	353	124	1,395	194							

* CNFFF contiene las Ofertas de Flexibilidad

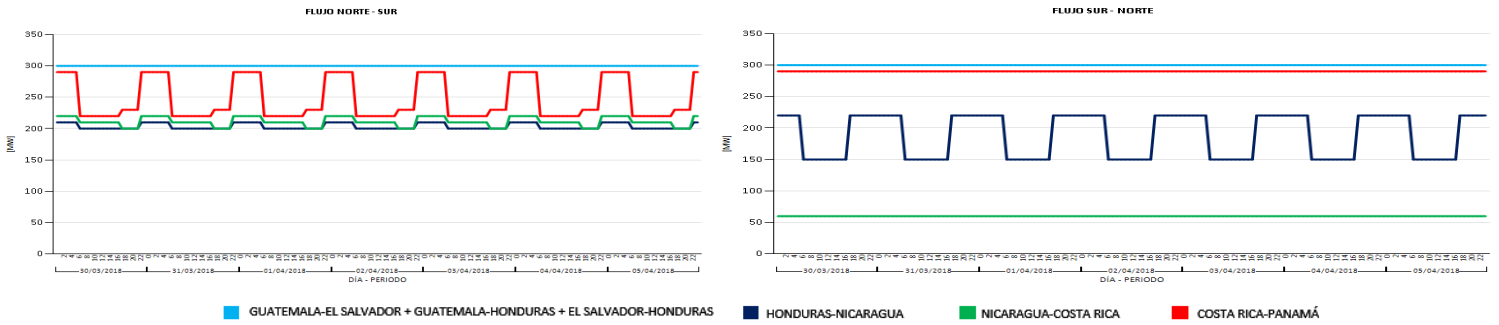
MCR vs MOR



MCR



MÁXIMAS CAPACIDADES DE TRANSFERENCIA



EVENTOS Y RESTRICCIONES EN EL SER

FECHA INICIO	FECHA FINAL	SUCESO
30/03/2018 12:11	30/03/2018 12:18	disparo, Línea de Interconexión Santa Lucia - Los Prados - León I. No hay indicativo del origen de la falla.
02/04/2018 13:19	02/04/2018 13:30	disparo, Línea de Interconexión Los Brillantes - Tapachula, GUA. Se registró abatimiento momentáneo de la frecuencia del SER, 59.754 Hz. No hay indicativo del origen de la falla.
04/04/2018 0:00	04/04/2018 23:59	para este día los archivos del EOR reportan daño

PRECIOS NODALES

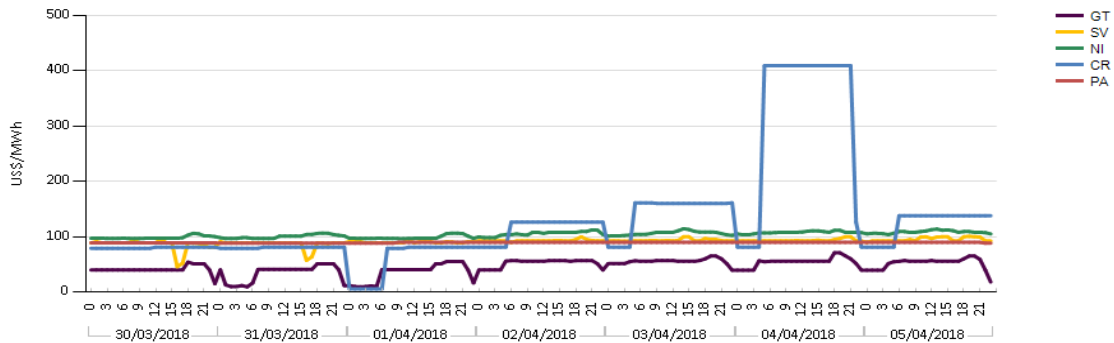
Precios menores de US\$ 10.00/MWh

No se registraron

COSTO MARGINAL DEL SISTEMA (US\$)

	30-mar.	31-mar.	01-abr.	02-abr.	03-abr.	04-abr.	05-abr.
GT	\$41.53	\$34.68	\$35.83	\$52.64	\$56.12	\$54.61	\$52.34
SV	\$85.92	\$87.22	\$90.61	\$93.56	\$94.19	\$94.08	\$96.00
NI	\$99.14	\$100.98	\$99.40	\$106.18	\$106.95	\$108.44	\$109.03
CR	\$80.76	\$81.11	\$59.41	\$115.63	\$144.49	\$315.59	\$124.33
PA	\$89.56	\$88.85	\$89.83	\$90.42	\$90.42	\$90.42	\$90.29

Predespacho



Precios mayores de US\$ 200/MWh

TOP - TCP

No se registraron